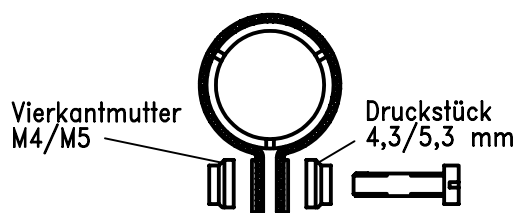
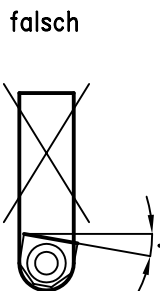
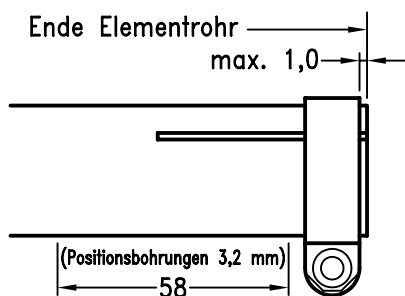


(Alle Längenangaben in mm bis Ende Elementrohr)

### Neue Zangenklemmung ab 01.01.2003:

Beim Festziehen der Rohrklemme ist darauf zu achten, dass die Vierkantmutter und das Druckstück parallel zum Elementrohr liegen. Die Positionsbohrungen für die Grundeinstellung müssen nach unten zeigen!



○	Artikelbezeichnung	Artikel-Nummer	Stück	alte Art.-Nr.
①	Elementrohr 28x1,9x990 mm	FR 8365-010	1	FR 8043
②	Elementrohr 24x1,9x1240 mm	FR 8365-020	2	FR 8366
③	Bogenrohr 20x1,9x1190 mm	FR 8380-010	2	FR 8366
④	Elementrohr 13x0,9x165 mm	FR 8380-020	2	FR 8137
⑤	Lamellenstopfen 13 mm	FR 8365-050	2	FR 0148
⑥	Rohrschelle kompl. 27x12 mm	FR 8365-710	2	-
⑦	Rohrschelle kompl. 23x12 mm	FR 8365-720	2	-
⑧	Rohrschelle kompl. 19x12 mm	FR 8365-730	2	-
⑨	Rohrschelle kompl. 15x9 mm	FR 8365-740	4	FR 0344
⑩	Elementhalterung kompl. 50/28 mm	FR 8365-750	1	FR 8518
⑪	Sperrkreis (Cm) kompl. 10/15 m	FR 8380-790	2	FR 8364
	Montageplan (d) für Element Cm	FR 8380-910	1	FR 0231

HF-Technik GmbH & Co.KG  
Wittenbacher Strasse 12  
D-91614 Mönchsroth

Tel: 09853-1003, Fax: 1005, e-mail: info@hofi.de

**Element Cm**

**Art.-Nr. FR 8380**

**M 1:10:28**

**Montageplan-Nr. FR 8380-910 (09.04.2003)**